




**STŘECHA  
SILNÁ JAKO BÝK**

# PREFA DRŽÁK SOLÁRNÍCH PANELŮ PREFALZ VARIO

## MONTÁŽNÍ NÁVOD



### CHARAKTERISTIKA PRODUKTU

Bezproblémová montáž a bezpečné ukotvení na krytinách Prefalz a Falzonal s dvojitou stojatou drážkou. Umožňuje umístění v oblasti úhlových příponěk pevných, posuvných a posuvných prodloužených. Při montáži musí být dodržena staticky navržená šířka krytinových pásů, resp. staticky navržená maximální rozteč příponěk.

- ! Maximální osová rozteč příponěk: 33 cm
- ! Pouze v kombinaci s krytinami Prefalz nebo Falzonal s dvojitou stojatou drážkou na plném bednění min. 24 mm, staticky únosnou spodní konstrukcí a originálními připevňovacími prvky PREFA
- ! Solární držák Prefalz Vario je určen pouze pro instalace panelů paralelně se střešní plochou (bez trojúhelníkových zdvihů apod.)
- ! Návrh potřebného počtu kusů určuje statik, resp. technické oddělení PREFA

### POUŽITÉ NÁŘADÍ

Momentový klíč, nástavec 17 mm, svinovací metr, plochý/očkový klíč 19






**STŘECHA  
SILNÁ JAKO BÝK**

# PREFA DRŽÁK SOLÁRNÍCH PANELŮ PREFALZ VARIO

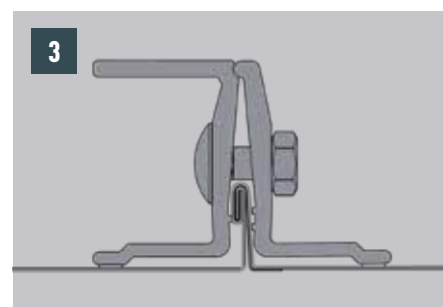
## MONTÁŽNÍ NÁVOD



V oblasti solárních panelů (viz obr. 7) nesmí být překročena maximální osová rozteč příponek 33 cm (měřeno na střed příponek).



Před osazením držáku musí být šrouby uvolněny. Pozor na dodržení správné orientace svěrky držáku vzhledem k dvojité stojaté drážce.



Orientaci držáku je nutno volit tak, aby otvor pro závitovou tyč byl na straně drážky dle obr.



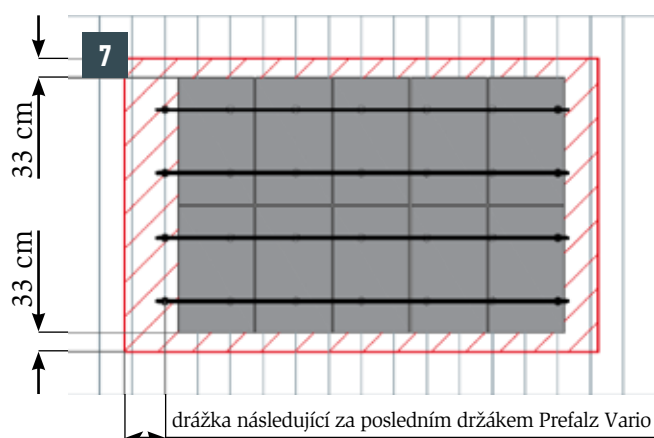
Obě nerezové matky svěrky utáhněte na moment 35 Nm.



Volně našroubujte závitovou tyč včetně držáku profilové lišty a kontramatek.



Matky dotáhněte pouze předběžně pro případnou pozdější výškovou rektifikaci držáku profilové lišty.



- oblast s osovou roztečí příponek max. 33 cm
- krytina Prefalz/Falzonal na dvojité stojaté drážce
- profilová lišta na držácích Prefalz Vario

### MONTÁŽNÍ OBLAST PREFA PŘÍPONEK

Oblast limitní rozteče příponek zasahuje 33 cm nad horní, resp. 33 cm pod spodní modulovou řadu. V bočním směru je nutno vždy také drážku následující za posledním držákem Prefalz Vario připevňovat s maximální osovou roztečí příponek 33 cm.

držák profilové lišty

matka M12

závitová tyč

matka M10

vrátový šroub M10

držák solárních panelů PREFALZ Vario

